

ภาคผนวก ก

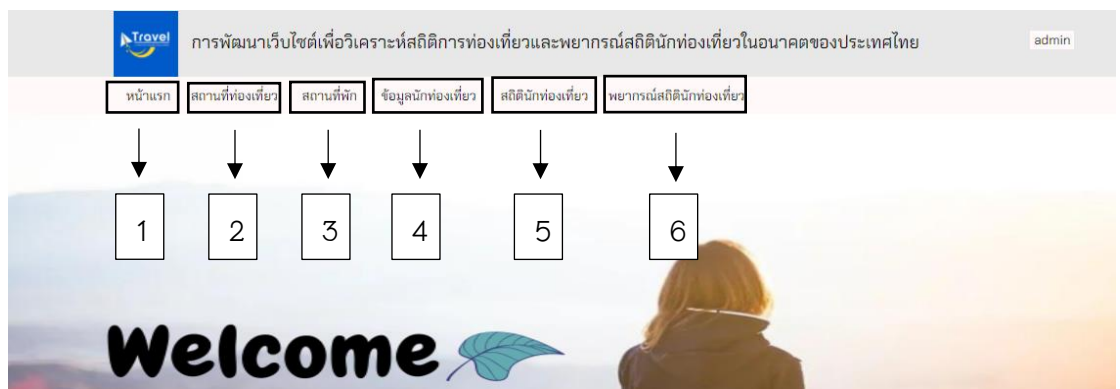
คู่มือการใช้งานเว็บไซต์

คู่มือการใช้งานเว็บไซต์

จากการดำเนินงานการวิเคราะห์สถิติการท่องเที่ยวและการพยากรณ์นักท่องเที่ยวของประเทศไทย เพื่อนำเสนอข้อมูล สารสนเทศผ่านเว็บไซต์ มีการใช้งานทั้งหมด 6 ส่วน คือ ส่วนของหน้าแรก สถานที่ท่องเที่ยว สถานที่พัก ข้อมูลนักท่องเที่ยว สถิตินักท่องเที่ยว พยากรณ์สถิตินักท่องเที่ยว

ก.1 คู่มือการใช้งานสำหรับผู้เยี่ยมชมหน้าแรก

หน้าของเว็บไซต์จะแบ่งส่วนการใช้งานออกเป็น 6 ส่วน



ภาพที่ ก.1 หน้าแรกของเว็บไซต์

หมายเลขที่ 1 ส่วนหน้าแรก แสดงภาพรวมของเว็บไซต์เบื้องต้น

หมายเลขที่ 2 สถานที่ท่องเที่ยว แสดงข้อมูลแนะนำการท่องเที่ยวแต่ละภาค


หมายเลขที่ 3 สถานที่พัก แสดงข้อมูลแนะนำสถานที่พักแต่ละภาค

หมายเลขที่ 4 ข้อมูลนักท่องเที่ยว แสดงสถิตินักท่องเที่ยวในแต่ละเดือนในปี 2563 - 2564

หมายเลขที่ 5 สถิตินักท่องเที่ยว

หมายเลขที่ 6 พยากรณ์สถิตินักท่องเที่ยว

1. หน้าแรกของเว็บ



ภาพที่ ก.2 แสดงหน้าแรกของเว็บ

หน้าแรกของเว็บประกอบไปด้วย

1. หมายเลข 1 เป็นการแนะนำสถานที่ท่องเที่ยวที่ดังมากจากเว็บไซต์ท่องเที่ยว
2. หมายเลขที่ 2 เป็นการแนะนำสถานที่พักที่ดังมาจากเว็บไซต์ท่องเที่ยว

2. เข้าสู่ระบบ

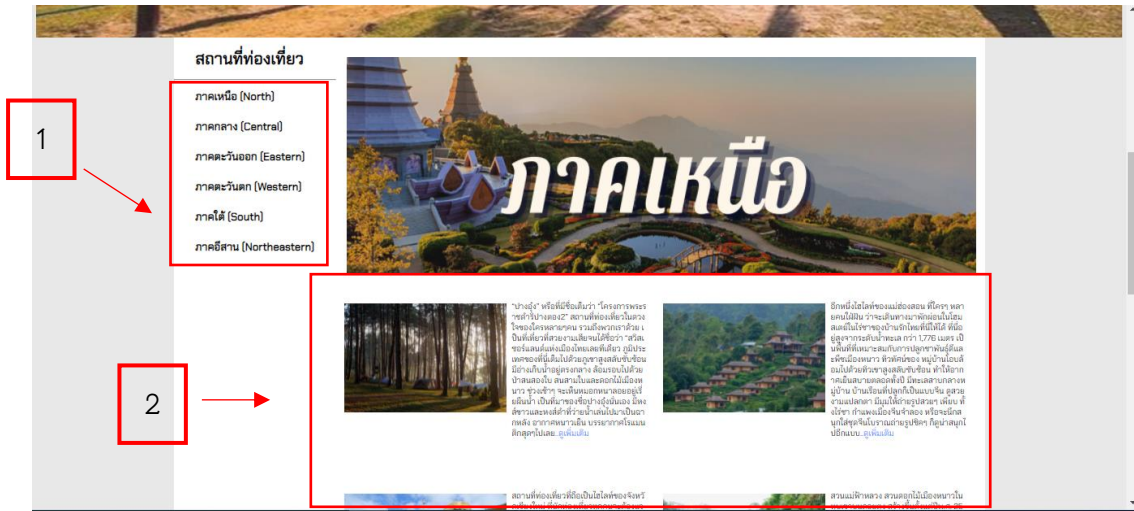


ภาพที่ ก.3 แสดงหน้าจอเข้าสู่ระบบ

หน้าจอเข้าสู่ระบบสามารถเข้าสู่ระบบด้วยชื่อผู้ใช้และรหัสผ่าน ประกอบด้วยส่วนต่างๆ ดังนี้

หมายเลข 1 กรอกชื่อผู้ใช้และรหัสผ่าน

หมายเลข 2 กดปุ่มเข้าสู่ระบบเพื่อเข้าสู่ระบบ



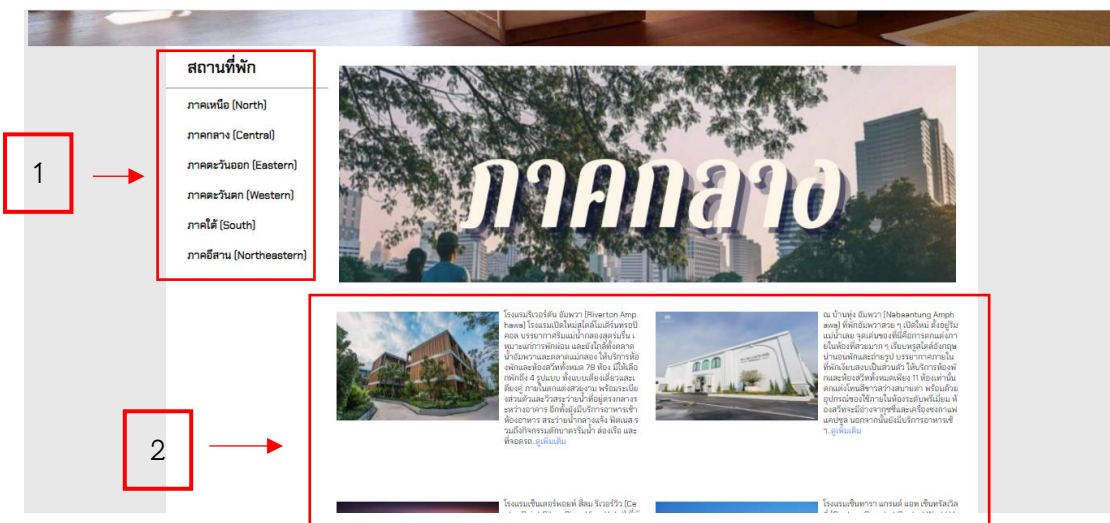
ภาพที่ ก.4 แสดงหน้าสถานที่ท่องเที่ยว

หน้าจอสถานที่ท่องเที่ยวสามารถเลือกดูได้ว่าต้องการดูสถานที่แนะนำในแต่ละภาคได้

หมายเลขที่ 1 เลือกภาคที่สนใจในการหาข้อมูล

หมายเลขที่ 2 แสดงข้อมูลสถานที่ท่องเที่ยวแนะนำในแต่ละภาค

4. หน้าจอสถานที่พัก



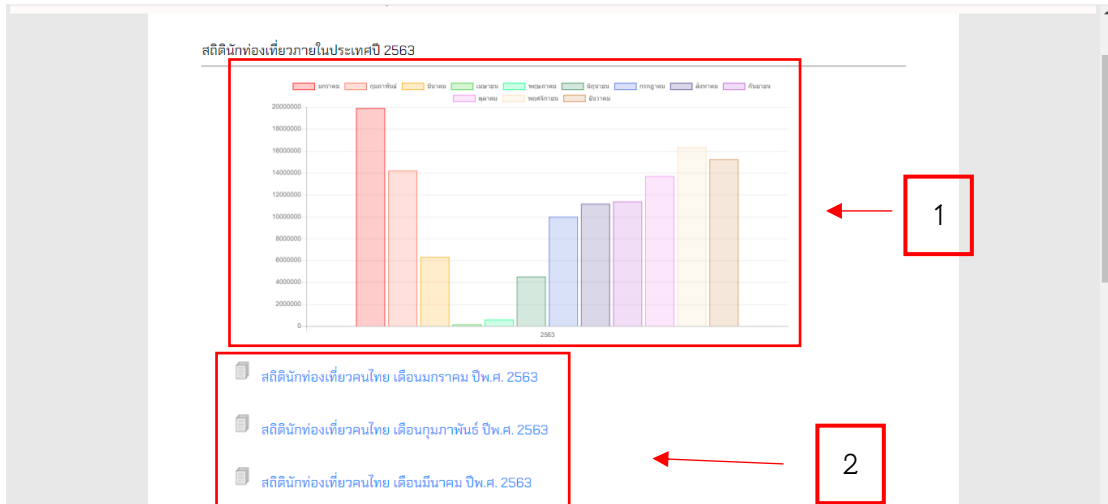
ภาพที่ ก.5 แสดงหน้าจอสถานที่พัก

หน้าจอสถานที่พักสามารถเลือกดูได้ว่าต้องการดูสถานที่แนะนำในแต่ละภาคได้

หมายเลขที่ 1 เลือกภาคที่สนใจในการหาข้อมูล

หมายเลขที่ 2 แสดงข้อมูลสถานที่พักแนะนำในแต่ละภาค

5. หน้าจอข้อมูลนักท่องเที่ยว




ภาพที่ ก.6 แสดงหน้าจอข้อมูลนักท่องเที่ยว

หน้าจอหน้าจอนักท่องเที่ยวสามารถดูได้ว่าในกราฟมีนักท่องเที่ยวในปีนี้ทั้งหมดเท่าไร และสามารถดาวน์โหลดข้อมูลนักท่องเที่ยวในแต่ละเดือนได้

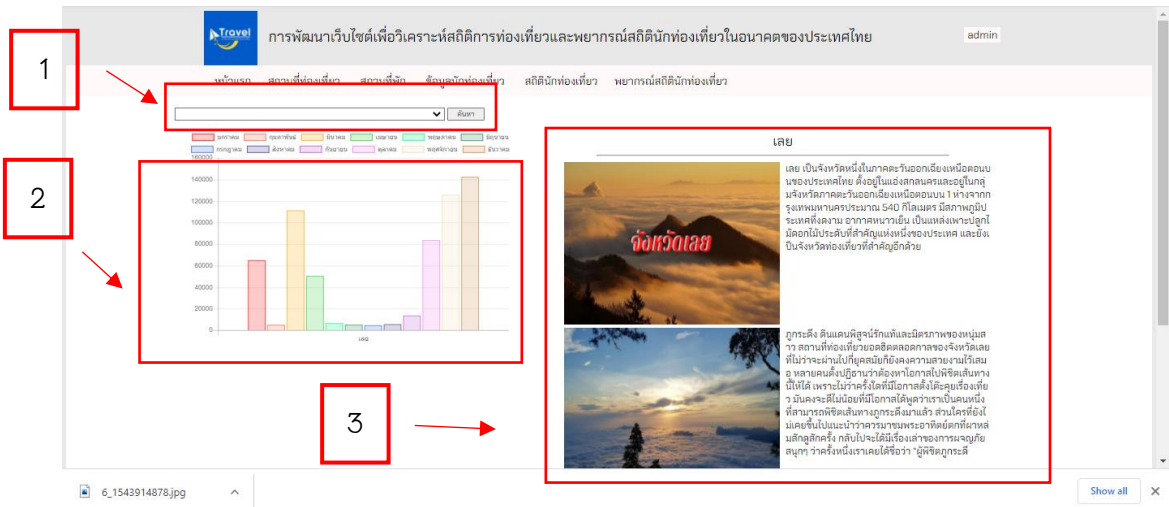
หมายเลขที่ 1 กราฟแสดงข้อมูลนักท่องเที่ยวทั้งหมดในปีนั้น

หมายเลขที่ 2 กดเพื่อดาวน์โหลดข้อมูลนักท่องเที่ยวในแต่ละเดือนได้



ภาพที่ ก.7 แสดงหน้าจอข้อมูลนักท่องเที่ยวตามปี

6. หน้าจอสถิตินักท่องเที่ยว



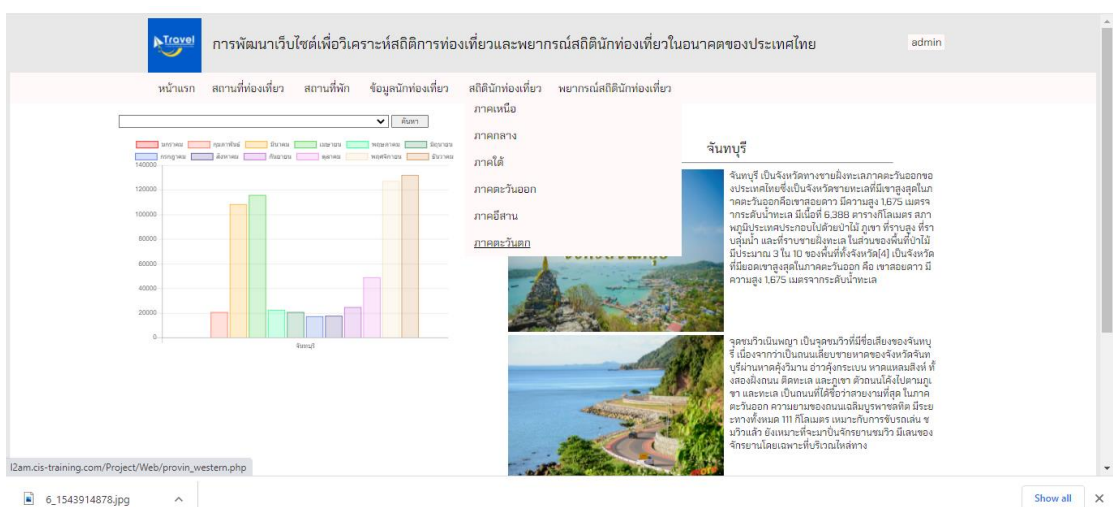
ภาพที่ ก.8 แสดงหน้าจอสถิตินักท่องเที่ยว

หน้าจอข้อมูลสถิตินักท่องเที่ยวสามารถดูในกราฟได้ว่ามีนักท่องเที่ยวมาเที่ยวในจังหวัดนี้ในปี มีจำนวนเท่าไร และสามารถดูเลือกดูข้อมูลแนะนำได้

หมายเลขที่ 1 ช่องค้นหาจังหวัด

หมายเลขที่ 2 กราฟตารางข้อมูลนักท่องเที่ยวที่มาเที่ยวในจังหวัด

หมายเลขที่ 3 ข้อมูลแนะนำในจังหวัด



ภาพที่ ก.9 แสดงหน้าจอสถิตินักท่องเที่ยว

7. หน้าจอการพยากรณ์สถิตินักท่องเที่ยว



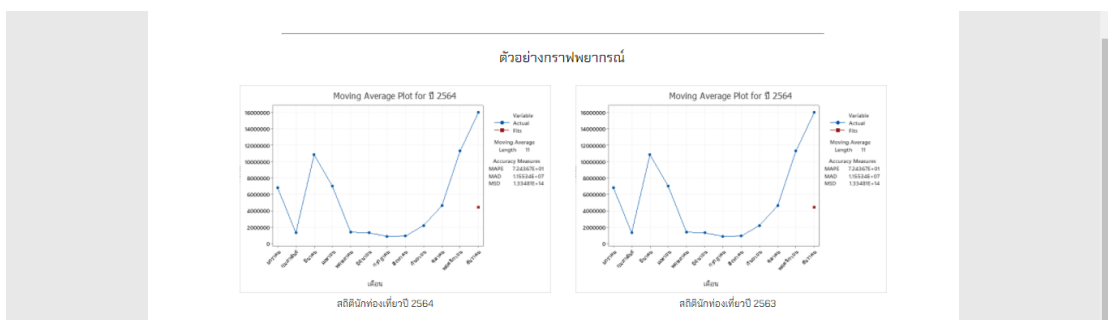
ภาพที่ ก.10 แสดงหน้าจอการพยากรณ์สถิตินักท่องเที่ยว

หน้าจอการพยากรณ์สถิตินักท่องเที่ยวสามารถดูในข้อมูลได้ว่ามีค่าพยากรณ์เท่าไรในปี 2565

หมายเลขที่ 1 คำอธิบายผลการวิเคราะห์ข้อมูล

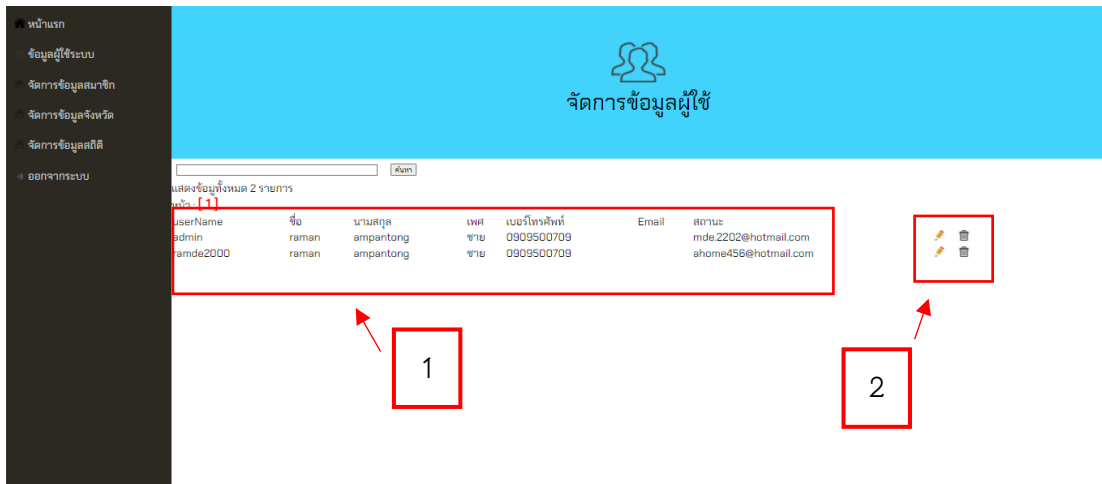
หมายเลขที่ 2 ตารางวัดค่าความน่าเชื่อถือของข้อมูล

หมายเลขที่ 3 ตารางแสดงค่า MAPE



ภาพที่ ก.11 แสดงภาพตัวอย่างในการพยากรณ์

8. หน้าจอการจัดการข้อมูลผู้ใช้

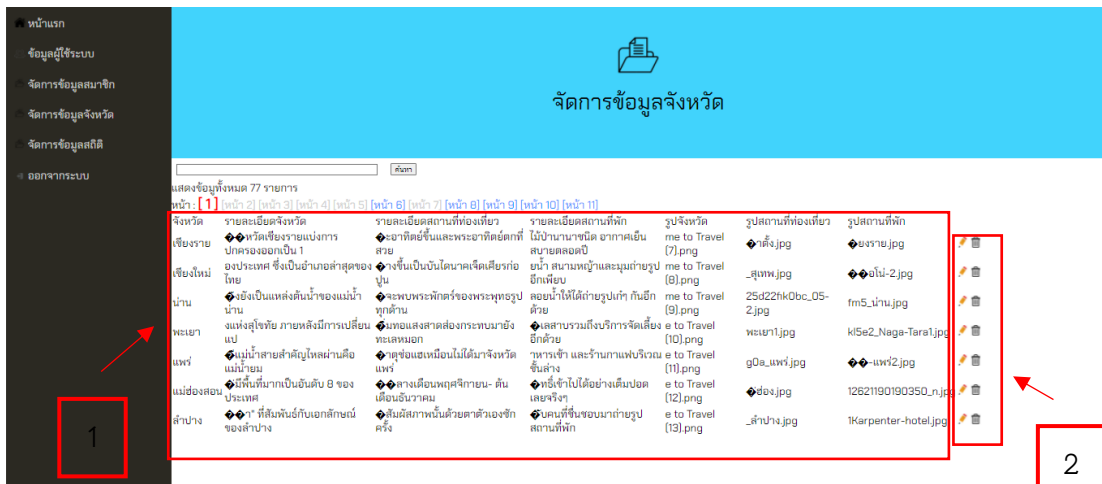


ภาพที่ ก.12 แสดงภาพการจัดการข้อมูลผู้ใช้

หมายเลขที่ 1 แสดงข้อมูลที่ผู้ใช้กรอกข้อมูลเข้ามา

หมายเลขที่ 2 การแก้ไขและลบข้อมูล

9. หน้าจอการจัดการข้อมูลจังหวัด



ภาพที่ ก.13 แสดงภาพการจัดการข้อมูลจังหวัด

หมายเลขที่ 1 แสดงข้อมูลจังหวัดที่เพิ่มเข้ามา

หมายเลขที่ 2 การแก้ไขและลบข้อมูล

10. หน้าจอการจัดการข้อมูลสถิติ

หน้าแรก
ข้อมูลผู้ใช้ระบบ
จัดการข้อมูลสมาชิก
จัดการข้อมูลจังหวัด
จัดการข้อมูลสถิติ
ออกจากระบบ

จัดการข้อมูลสถิติ

แสดงข้อมูลทั้งหมด 77 รายการ
หน้า: [1] [หน้า 2] [หน้า 3] [หน้า 4] [หน้า 5] [หน้า 6]

จังหวัด	มกราคม	กุมภาพันธ์	มีนาคม	เมษายน	พฤษภาคม	มิถุนายน	กรกฎาคม	สิงหาคม	กันยายน	ตุลาคม	พฤศจิกายน	ธันวาคม	รวม
ชลบุรี	30,720	1,630	30,361	23,761	952	1,630	1,497	1,561	3,724	6,476	11,956	39,817	153,089
อำนาจเจริญ	20,364	2,235	15,940	7,954	1,140	2,235	1,392	1,440	2,964	4,821	12,411	26,300	98,596
สกลนคร	60,511	5,542	70,778	27,375	3,867	5,542	4,798	4,675	10,521	37,911	101,215	123,759	456,488
อุตรดิตถ์	143,261	19,685	163,101	115,317	17,765	19,685	6,431	7,252	25,612	60,742	119,591	211,160	909,583
อุตรราชธานี	104,169	16,582	224,917	39,152	11,669	16,582	10,127	9,282	11,611	44,548	112,463	215,261	816,363
นันทนาการ	18,017	3,477	38,657	5,420	2,107	3,477	2,818	2,114	2,882	7,296	13,531	49,403	146,977
หนองคาย	43,837	12,669	127,950	20,864	13,246	12,669	8,316	6,513	11,490	29,500	88,064	176,022	551,140
สุรินทร์	49,222	10,377	67,508	23,933	8,006	10,377	7,252	8,131	9,269	19,203	36,678	75,971	326,981
ศรีสะเกษ	50,317	4,674	67,825	15,523	3,439	4,674	3,804	3,838	15,417	29,110	51,233	69,958	319,812
ร้อยเอ็ด	62,422	3,901	69,664	9,529	6,265	3,901	2,573	2,700	3,672	17,276	28,998	44,214	255,115
เลย	65,018	5,185	111,441	50,126	6,296	5,185	4,565	5,778	13,770	83,511	125,834	142,378	619,087
มุกดาหาร	59,954	6,539	90,384	29,874	6,784	6,539	5,772	5,322	17,246	38,043	91,830	96,923	455,210
มหาสารคาม	23,636	3,552	37,889	12,276	4,341	3,552	2,664	2,772	4,086	12,885	22,530	33,059	163,242
บุรีรัมย์	100,958	23,726	186,609	38,860	19,899	23,726	10,721	12,044	22,141	48,574	76,979	126,290	690,522
นครราชสีมา	372,592	119,801	483,081	313,761	94,599	119,801	82,593	87,939	157,909	235,237	472,075	566,844	3,106,232

ภาพที่ ก.14 แสดงภาพการจัดการข้อมูลสถิติ

หมายเลขที่ 1 แสดงข้อมูลสถิติที่เพิ่มเข้ามา

หมายเลขที่ 2 การแก้ไขและลบข้อมูล